

Implantes cigomáticos, la experiencia de 25 años



Te ofrecemos un programa teórico-práctico avanzado dentro de un espacio para el encuentro y desarrollo de tus recursos profesionales y personales. La relación cercana con el dictante te facilitará la absorción de nuevos conocimientos.

Bienvenido a un nuevo concepto
de formación

Implantes cigomáticos, la experiencia de 25 años

Dictante

Dr. Carlos Aparicio.

Sede

Vivanta Formación. Rda. Gral Mitre 72-74 bajos. Barcelona
Universidad de Barcelona. C/ Casanova 143. Barcelona.

Fechas

24, 25 y 26 enero 2019.

Precio

3.100€ por participante.

2.900€ precio para antiguos alumnos.


Condiciones de pago

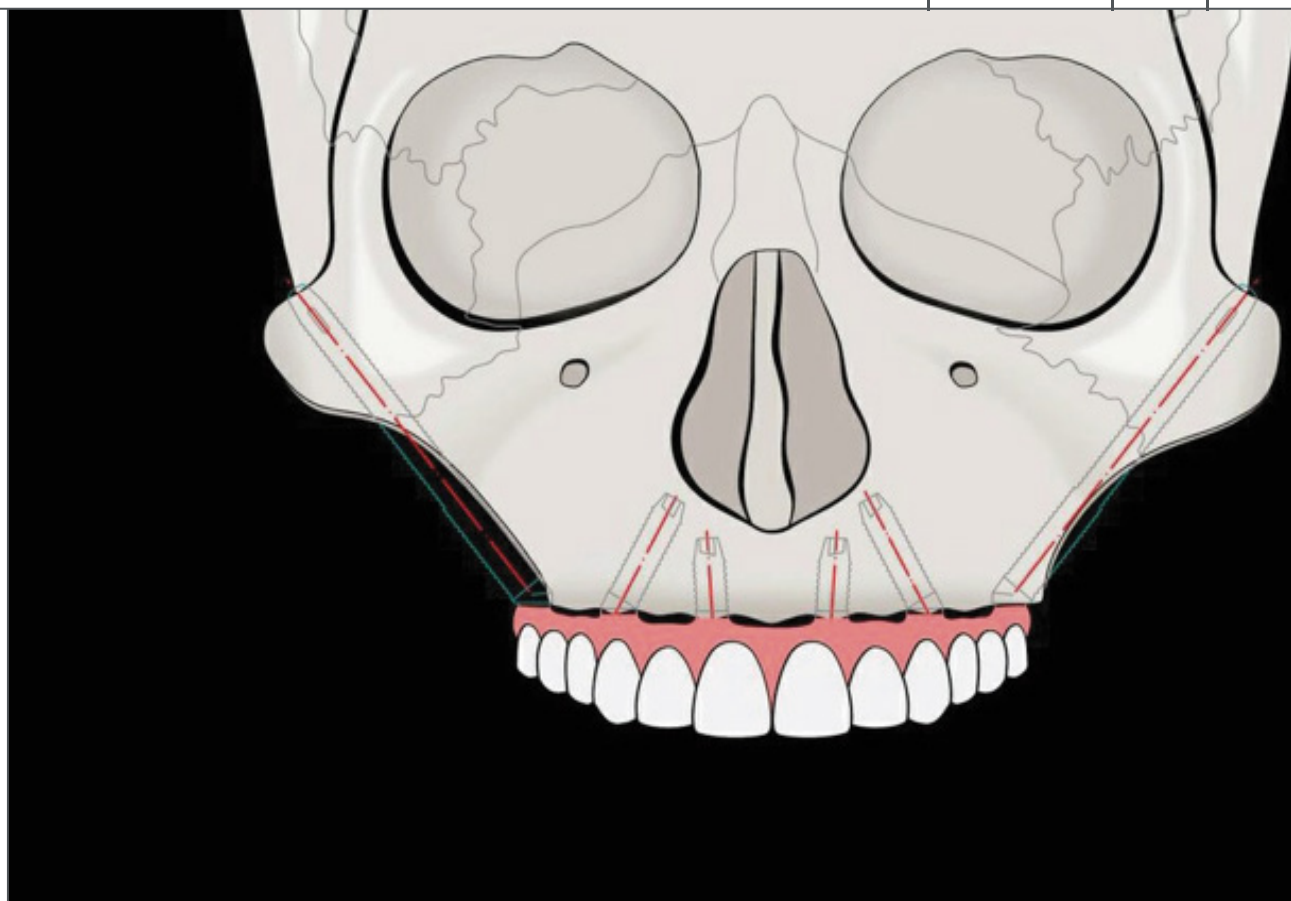
Reserva de plaza: 500€.

Plénido Castilla y León S.L. en Banco Sabadell IBAN: ES08 0081 5240 0800 0166 2569 Swift : BSAB ESBB
Posibilidad de financiación hasta en 12 meses, consulte condiciones.

Incluye

- Comidas del jueves y viernes, desayunos y cafés.
- Libro editado por el Dr. Carlos Aparicio.
- Actividad social con el Dr. Aparicio el jueves por la noche.





Abstract

Durante tres días se describirá nuestra experiencia de 25 años en la colocación de implantes cigomáticos para rehabilitar sin injertos desdentaciones completas y parciales en pacientes con gran atrofia maxilar. El participante podrá obtener los conocimientos necesarios para la colocación de implantes cigomáticos y su rehabilitación protésica. Trataremos la técnica clásica intrasinusal y nuestra técnica ZAGA basada en la consecución de una terapia específica para cada paciente.

Detallaremos cómo hemos optimizado las técnicas quirúrgica y protésica para evitar complicaciones. El curso incluye prácticas de colocación de implantes primero en fantoma artificial y posteriormente en cabezas criopreservadas humanas dentro del incomparable marco de la Universidad de Barcelona. La sección de seno será impartida por el otorrinolaringólogo internacionalmente reconocido Dr. Pedro Claros. El curso incluye también prácticas de diagnóstico virtual y colocación virtual de implantes cigomáticos. Tendremos cirugías con pacientes en directo delante de los participantes.

Existe también la posibilidad de operar a tu paciente en demostración durante el curso, si éste fuera seleccionado.

La asistencia al curso te permitirá acceder a nuestros servicios de:

1. Diagnóstico gratuito de tus casos;
2. Cirugía en tu clínica;
3. Cirugía tutorizada donde se contempla la posibilidad de acompañarte en tus primeras cirugías.



Día 1

10:00am	Recepción.
10:30am - 1:00pm	Teoría.
1:00am - 2:00pm	Comida.
2:00am - 6:00pm	Cirugía en directo (discusión del caso y posterior colocación de implantes cigomáticos al paciente).

Día 2


9:00am - 10:30am	Conceptos clínicos radiológicos de los senos paranasales para el implantólogo. Dr. Pedro Clarós, Especialista en Otorrinolaringología.
10:30am - 11:00am	Break.
11:00am - 1:00pm	Teoría sobre las diferentes técnicas quirúrgicas de implantes cigomáticos.
1:00pm - 2:00pm	Comida.
2:00pm - 6:00pm	<ul style="list-style-type: none"> • Colocación de la prótesis al paciente intervenido el día anterior. • Continuación con la teoría. • Prácticas de inserción de cigomáticos sobre fantoma artificial.

Día 3

9:00am - 1:00pm

Universidad de Barcelona

Práctica de colocación de implantes cigomáticos en cabeza humana criopreservada.



Curriculum Vitae



Dr. Carlos Aparicio

Carlos Aparicio Magallón MD, DDS, DLT, MSc, MSc, PhD, nació en 1953 en Tarazona, Zaragoza.

Licenciado en Medicina y Cirugía por la U. de Navarra con sobresaliente cum laude en 1978. En 1978 obtuvo plaza de Médico Titular en la Seguridad Social ejerciendo como médico de familia hasta 1981. Estomatólogo por la U. de Barcelona en 1983. Técnico de Laboratorio Dental en 1983. En 1984, obtiene el Diploma in Implant Dentistry, Gothenburg University (Prof. P.I. Brånemark tutor). Su formación en implantes, prótesis y estética dental se completa en EEUU (Mayo Clinic; University South California; University of California Los Angeles), Canada (Toronto University), Suiza (Geneva University), Suecia (Gothenburg University; Salgrenska Hospital; County Council Clinic – Stockholm y Malmo University). Master en Ciencia de Materiales por la U. de Barcelona en 1990. En 1997, recibió el Diploma in Periodontics por la Gothenburg University (Prof. Jan Lindhe tutor). Master en Investigación Biomédica por la U. de Barcelona en 2010. En 2013 defiende su tesis doctoral, con mención internacional PhD, titulada “Zygomatic implant based rehabilitation. The state of the art and proposed criteria for success” con sobresaliente Cum Laude. Ha sido profesor visitante de la U. de Barcelona, la U. de Oviedo y la U. Internacional de Catalunya. Nombrado en 1997 Profesor honorario del Centre de Perfectionnement en Odonto-Stomatologie, Provence-Côte d’e Azur. Autor de numerosos artículos científicos en revistas internacionales indexadas y de varios capítulos de libros. En 2005 publica su técnica ZAGA (Zygoma Anatomy – Guided Approach) para colocar implantes cigomáticos. Editor del libro Zygomatic Implants: The Anatomy-Guided Approach 2012. Dictante de numerosos cursos nacionales e internacionales. Ha recibido el premio Fonseca, máximo galardón de la Sociedad Española de Periodoncia, tres veces; el premio anual Simo Virgili, de la Societat Catalana de Odontostomatología, dos veces; el premio de la Fundación Soprodén; así como el Premio al Mejor Curso otorgado por el Colegio de Dentistas de Córdoba y otros premios en diferentes congresos. Es Fellow researcher at the Handicap Research Group, Department of Biomaterials, University of Gothenburg (Prof. Tomas Albrektsson tutor). Consultor del Grupo de Biomateriales de la U. Politécnica de Barcelona. Past-editor de la versión castellana del European Journal of Implant Dentistry, es además consultor científico (referee) de las revistas European Journal of Oral Implantology y Clinical Implant Dentistry and Related Research. Carlos Aparicio es Past-President of the Osseointegration Foundation of the American Academy of Osseointegration. Entre 2003 y 2005, sirvió como Board member of the European Academy of Osseointegration (EAO). En 2007, fue presidente de la reunión anual de la EAO. Es el Presidente Fundador de la Sociedad Española de Odontología Mínimamente Invasiva. Director en conjunción con la U. de Barcelona, La U. Internacional de Catalunya y la U. de Gotemburgo de los programas: Diploma in Implant Dentistry, Periodontics, Dental Aesthetics & Zygomatic Implants. Responsable junto a la Fundación Vicente Ferrer, entre otras obras, de la construcción de viviendas y del centro de Neonatos del Hospital de Bathadapali, India. Nombrado Académico Correspondiente de la Real Academia Europea de Doctores en 2016.

El Dr. Aparicio dirige la web www.apariciozygomatic.com dedicada a la consulta y diagnóstico gratuito de problemas relacionados con la atrofia maxilar severa. Es presidente del International Network of ZYGOMA ZAGA CENTERS y del International Zygoma Team of Surgeons.

Inscripción

Fecha:

Firma:

Nombre y Apellidos:

NIF:

Dirección:

CP:

Ciudad:

Provincia:

Teléfono 1:

Teléfono 2:

Email:

Facturar a (en caso de que sea diferente):

Nº de colegiado:

¿Cómo ha conocido el curso?:

Realizo transferencia bancaria a Plénido Castilla y León S.L. por importe de 500 € a la cuenta del Banco Sabadell con IBAN **ES08 0081 5240 0800 0166 2569** Swift: BSAB ESBB indicando claramente el nombre y apellidos del cursillista. Se ha de enviar justificante de transferencia junto con la hoja de inscripción a: **campus@vivanta.es**

Solicito financiación de 12 meses sin intereses ni apertura.

CLÁUSULA INFORMATIVA PARA ALUMNOS

- **Vivanta Formación se reserva el derecho de cambio de hacer posibles modificaciones del programa, fechas o dictantes.**
- **En caso de no cumplirse el cupo mínimo de alumnos el curso no se realizará. Vivanta Formación procederá únicamente al reembolso del importe abonado como pago del curso.**
- **Información básica sobre protección de datos:**
Responsable: Plénido Castilla y León S.L.
Finalidades: Gestionar su solicitud. Realizar comunicaciones a través del correo electrónico de las gestiones solicitadas e información sobre futuros cursos/eventos que pueda resultar de su interés.
Legitimación: Consentimiento del interesado.
Destinatarios: No se cederán datos a terceros, salvo obligación legal.
Finalidades que requieren consentimiento: le informamos de que el curso/jornadas/evento podrán ser retransmitidas en directo, grabadas en vídeo y difundidas en cualquiera de los medios audiovisuales y/o espacios web de Plénido Castilla y León S.L. u otros medios de comunicación. En consecuencia, es posible que su imagen sea captada, grabada y/o reproducida de modo accesorio a la actividad principal. En aquellos casos en los que usted participe realizando preguntas o comentarios, estos podrán ser grabados. Si la actividad se emitiese en directo a través de cualquier medio su mera presencia en la sala supone que Vd. necesariamente consiente la captación, reproducción y/o emisión. En los demás casos podrá oponerse al uso posterior de sus imágenes indicándolo en el momento de su intervención.

CONSIENTO el envío de comunicaciones comerciales por vía electrónica sobre futuros eventos organizados por Plénido Castilla y León S.L. que puedan resultar de mi interés.
 Derechos: Tiene derecho a acceder, rectificar y suprimir los datos, así como otros derechos, como se explica en la información adicional.

Para más información

Program Manager

Ronda General Mitre, 72-74 bajos. 08017 Barcelona.

93 209 43 42

campus@vivanta.es

www.vivanta.es

**vivanta**Odontología y
Medicina Estética